


## CLASSI 4a E 5a PLESSO 18 AGOSTO 1860



### PERCORSO DI EDUCAZIONE FINANZIARIA FONDAZIONE NAZIONALE ONLUS INTERESSE UOMO

i bambini, l'economia, le piccole e grandi decisioni che ciascun cittadino è chiamato a compiere nel corso della vita

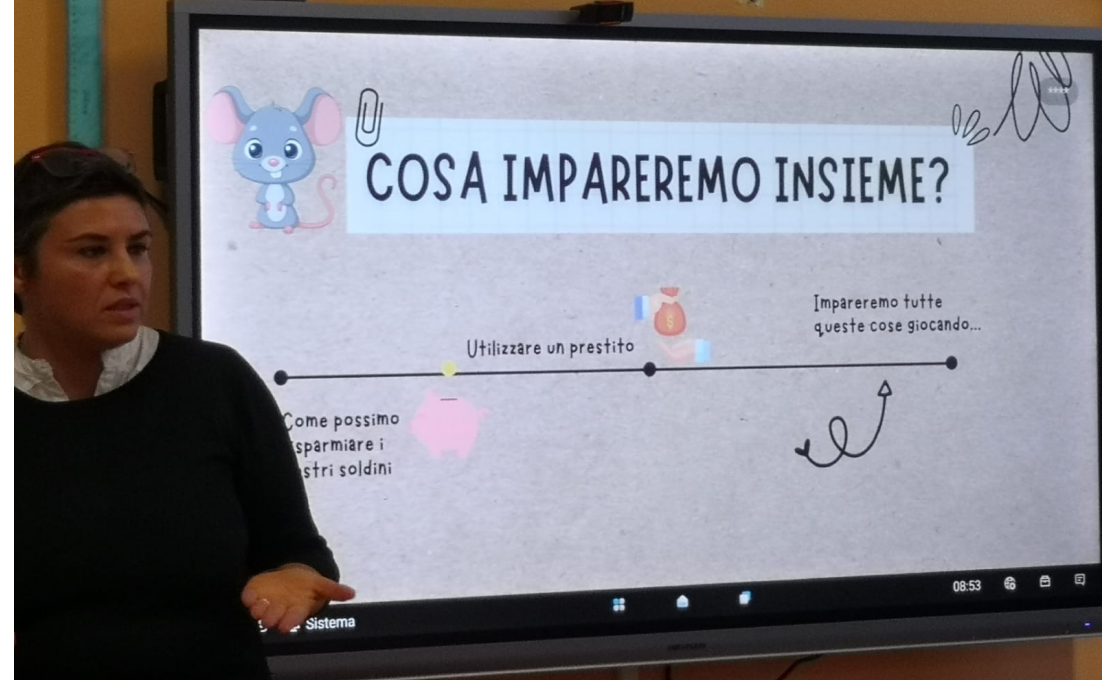
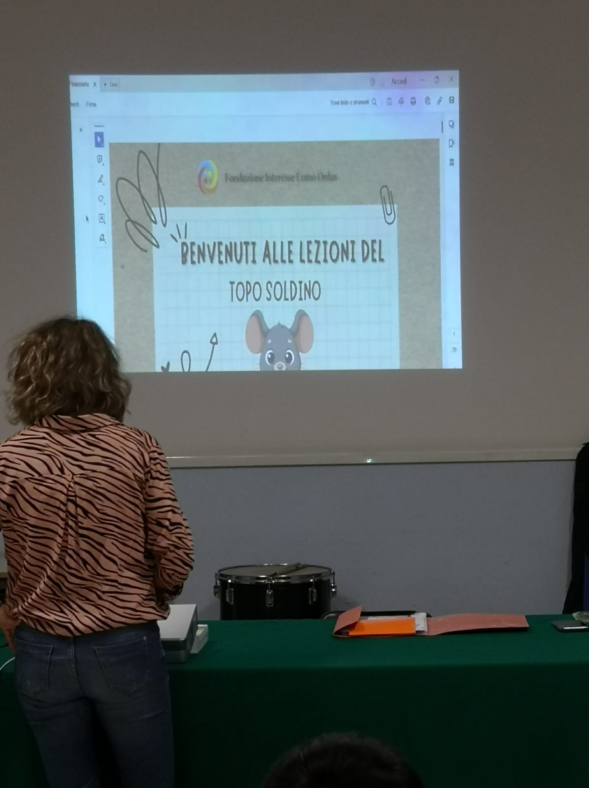





# ADESSO PRESENTATEVI VOI

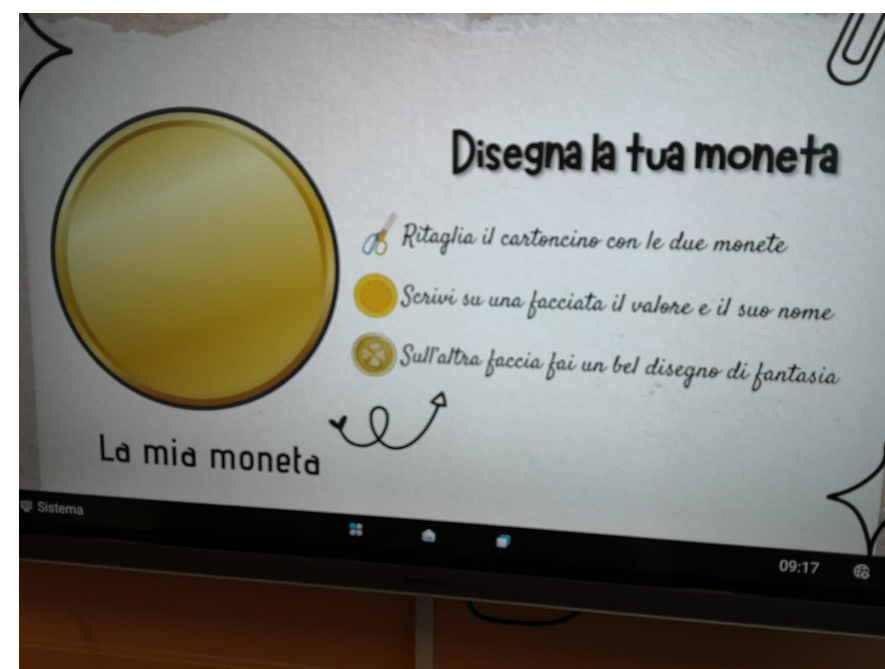



*Scrivi sulla banconota  
il tuo nome e cognome*




Impariamo la differenza tra  
Stipendio  
Onorario  
Profitto








### Un desiderio da condividere con la tua famiglia



1. *Pensate tutti insieme ad un piccolo desiderio da realizzare*
2. *Informatevi sul suo costo, cioè quanti soldi ci vorranno, e scrivetelo su un foglio*
3. *Decidete su cosa potete risparmiare, ognuno proporrà la sua piccola rinuncia*
4. *Appendete il foglio in cucina*
5. *Metteteci accanto un salvadanaio e conservateli, tutti insieme i soldini*
6. *Quando avete raggiunto la cifra prestabilita, potrete realizzare insieme il vostro piccolo desiderio*


### Come sono fatte

Le monete da 50 centesimi, 20 centesimi e 10 centesimi sono tutte dorate



### Come sono fatte


Quelle da 5 centesimi, 2 centesimi e 1 centesimo sono tutte di color rame



## IMPARIAMO A RICONOSCERE LE MONETE IN EURO

Le monete in euro sono 8 in tutto

Ognuno ha il suo valore e anche il suo colore. Ti ricordi quale?






## PIÙ PAGHETTA PIÙ BISCOTTI!

Il mio amico Omar ha invitato i suoi compagni a casa per fare merenda tutti insieme. La mamma gli ha dato la paghetta e, adesso deve andare a comprare i biscotti in pasticceria. Lo aiutiamo?